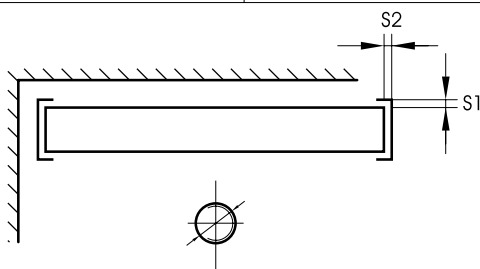
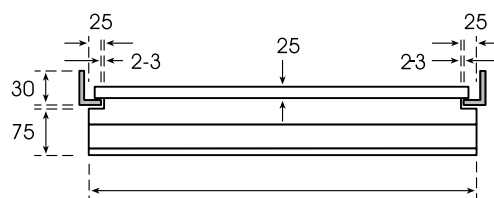


Měchy ELASTIC/SAMURAI/LAMINAT žaluzie – poptávkový formulář

Zákazník		
Firma:	Adresa:	
Kontaktní osoba:	Tel:	Fax:
E-mail:	Datum:	Podpis:
Počet kusů:	Pož. dod. lhůta:	
Použití / Typ stroje:		Rok výroby:

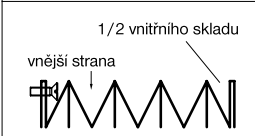
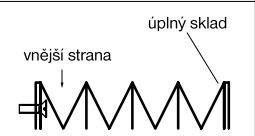

Druh konstrukce		Lamely pro žaluzie	Lamelová zástěna
<input type="checkbox"/> Tepelně lepené	<input type="checkbox"/> Vrchní strana šitá	<input type="checkbox"/> Pohyblivé	<input type="checkbox"/> FASTLAP (zvláštní forma)
<input type="checkbox"/> Oboustraně šité	<input type="checkbox"/> S rámem z umělé hmoty	<input type="checkbox"/> Pevné	



Rozměry měchu			
Vnější šířka AB	mm	Roztažení L max	mm
Vnější výška AH	mm	Zdvih	mm
Šířka skladu FB	mm	Vůle S/S2	mm
		Délka ve stlač. stavu L min	mm

Poloha instalace		
<input type="checkbox"/>	<input type="checkbox"/>	<input type="checkbox"/>

Podmínky použití			
<input type="checkbox"/> Vnitřní prostor	<input type="checkbox"/> Chlad. kap., typ	<input type="checkbox"/> Vysoké teploty	<input type="checkbox"/> Olej, typ
<input type="checkbox"/> Vnější použití	<input type="checkbox"/> Působení koroze	<input type="checkbox"/> Okuje od svařování	<input type="checkbox"/> Velké třísky
<input type="checkbox"/> Vlhké prostředí	<input type="checkbox"/> Působení otěru	<input type="checkbox"/> Prach/písek	<input type="checkbox"/> Malé třísky
<input type="checkbox"/> Suché prostředí	<input type="checkbox"/> Magnetické působení	<input type="checkbox"/> Voda s obsahem solí	<input type="checkbox"/> Vakuum
Pracovní teploty: °C		Rychlost pojezdu: m/Min	
Tlak vnitřní/vnější: bar		Počet zdvihů: za	

Varianty upevnění (příklady)			
Koncová příruba z			
	levá strana <input type="checkbox"/> pravá strana <input type="checkbox"/>	levá strana <input type="checkbox"/> pravá strana <input type="checkbox"/>	levá strana <input type="checkbox"/> pravá strana <input type="checkbox"/>
<input type="checkbox"/> Nerezu <input type="checkbox"/> Oceli <input type="checkbox"/> Plastu	 <p>1/2 vnitřního skladu vnější strana</p>	 <p>úplný sklad vnější strana</p>	
Tloušťka mm	Upevnění koncové příruba z vnějšku	Upev. konc. přír. možno jen zevnitř	Upevnění pomocí suchého zipu
			Upevnění pomocí druků